

NAVODILA ZA UPORABO

OPOZORILO!

Pred uporabo izdelka: Vedno najprej vključite daljinski upravljalnik, šele nato avtomobil.

Po uporabi izdelka: Vedno najprej izključite avtomobil in nato daljinski upravljalnik.

VSEBINA KOMPLETA:

- RC avtomobil
- Daljinski upravljalnik
- SLO navodila za uporabo

! IZDELEK NI PRIMEREN ZA OTROKE MLAJŠE OD 6 LET !


VARNOSTNA NAVODILA IN OPOZORILA

Za poškodbe na stvareh ali/in osebah, ki bi nastale kot posledica nepravilne uporabe izdelka in neupoštevanja navodil, ne prevzemamo odgovornosti in ne priznavamo garancije.

- Prosimo, da preberete navodila za uporabo pred prvo uporabo. Navodila shranite za morebitno kasnejšo uporabo!
- Iz varnostnih razlogov in certifikata CE ni dovoljeno spreminjanje ali predelava izdelka.
- Ne poskusite razstaviti izdelka. Pazite, da izdelek ne pride v stik z vlago, vodo, vročino, ker lahko pride do kratkega stika v elektroniki avtomobila.
- **Izdelek ni primeren za otroke mlajše od 6 let. Vsebuje dele, ki se lahko pogoltnejo. Otroci od 6 leta starosti naj izdelek uporabljajo samo pod nadzorom odrasle osebe!**
- Izdelek uporabljajte samo na gladkih, ravnih in čistih površinah. Pri padcu iz majhne višine se lahko izdelek poškoduje.
- Redno pregledujte izdelek za primer poškodb. Poškodovanega vozila ne smete uporabljati.
- Med vožnjo ne poskušajte prijete vozila, ker lahko pride do poškodb.
- Ne uporabljajte izdelka na javnih cestah ali parkiriščih.
- Ne uporabljajte izdelka v bližini oddajnikov, transformatorjev, daljnovodov, ipd., ker lahko pride do motenj v komunikaciji med avtomobilom in daljinskim upravljalnikom.
- V nobenem primeru ne čistite izdelka z vodo ali raznimi čistili. Za čiščenje uporabljajte čist in suh čopič.


OPOZORILA IN NAVODILA ZA BATERIJE

- Baterije naj bodo vedno izven dosega otrok. Zamenjavo baterij naj vedno opravi odrasla oseba.
- Nikoli sočasno ne uporabljajte navadnih baterij in tistih ki omogočajo večkratno polnjenje.
- Nikoli sočasno ne uporabljajte polnih in pol praznih baterij.
- Nikoli sočasno ne uporabljajte baterij z različno kapaciteto.
- Nikoli ne poskušajte ponovno napolniti običajnih baterij.
- Pazite, da pravilno vstavite baterije.
- Iztrošene in pokvarjene baterije nikoli ne odvrzite v koš za smeti! Prinesite jih na zbirno mesto za baterije.



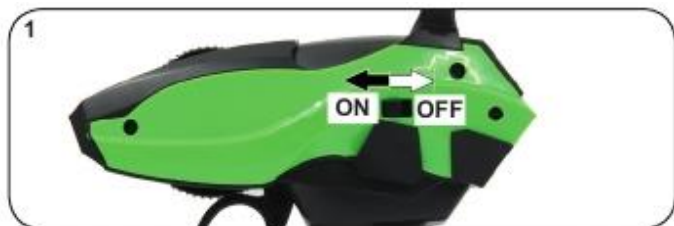
VSTAVLJANJE BATERIJ

Na podvozju vozila odprete pokrov za baterije. Pravilno (polariteta) vstavite AA 1,5V baterije in privijte pokrov za baterije. V daljinski upravljalnik vstavite 2 x AA 1,5V bateriji, tako da odprete na spodnji strani pokrov za baterijo in vstavite baterijo. za baterijo levo; 7 – stikalo za vklop/izklop.



VOŽNJA Z VOZILOM

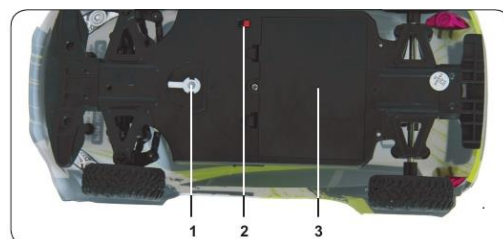
- Vključite daljinski upravljalnik in vozilo



- Z ročko za plin (št. 2) na daljinskem upravljalniku pomikamo vozilo naprej in nazaj, tako da povlečemo ročko k sebi (vožnja naprej) oziroma od sebe (vožnja nazaj)
- Z volanom (št. 3) na daljinskem upravljalniku vodimo vozilo levo ⇐ /desno ⇒



V primeru, da vozilo ne vozi naravnost, lahko to nastavimo z gumbom (št. 1), ki se nahaja na podvozju avtomobila, tako da ga pomaknemo v levo ali desno.



OPOZORILO!

V primeru, da se vaše vozilo ne odziva več pravilno ali vozi počasneje, pomeni, da so baterije iztrošene in jih je potrebno zamenjati.

Če so v bližini v uporabi vozila, ki delujejo na isti frekvenci, lahko to privede do izgube kontrole nad vozilom! Ne izpostavljajte izdelka direktnim sončnim žarkom!

VZDRŽEVANJE IN ČIŠČENJE

Izdelka, razen občasnega čiščenja, ni potrebno vzdrževati. Zaradi majhnosti vozila lahko prah in pesek vplivajo na pogonske dele vozila. Vedno skrbno očistite kolesa in podvozje vozila, na primer s čistim in mehkim čopičem.

RAVNANJE Z E-ODPADKI IN ODPADNIMI BATERIJAMI



Električne in elektronske naprave ne sodijo v koš za smeti! Ko so le ti izrabljeni, je potrebno za njih poskrbeti, kot to veleva veljavna zakonodaja. Kot končni potrošnik ste zavezani k odgovornemu ravnanju z E-odpadki in odpadnimi baterijami.